



iCSO
UNIVERSIDAD DIEGO PORTALES

CHILE2012
ENCUESTA NACIONAL UDP



LOS CHILENOS Frente a la homosexualidad

Septiembre 2012





Aspectos metodológicos

UNIVERSO:

Población de **18 años y más**, residentes en 86 comunas de 20.000 habitantes de todas las regiones, excluyendo Aysén y General Ibañez. Representa al **84,6 %** de la población urbana y al **73,6%** de la población del país.

TAMAÑO MUESTRAL:

Se entrevistó **cara a cara a 1295 personas**, con un error muestral de **+/- 3,0%** considerando el efecto del diseño y con un nivel de confianza de 95%.

TIPO DE MUESTRA:

La muestra fue **probabilística** en todas sus etapas:

- Por estratos no proporcional (34 comunas del Gran Santiago y 52 ciudades de la Regiones de Arica y Parinacota a Región de los Lagos).
- Por conglomerado (manzanas seleccionadas).
- Selección al azar de viviendas y dentro de éstas selección al azar de una persona de 18 años y más.

TRABAJO DE CAMPO:

El trabajo de campo lo ejecutó la empresa ICCOM. Las entrevistas se realizaron entre los días 29 de julio y 29 de agosto, en 33 días corridos.

REEMPLAZOS:

El **74,5%** de las entrevistas se realizaron en viviendas y sujetos originales: sus viviendas fueron las sorteadas en primera instancia y ellos fueron los sorteados dentro del hogar. El reemplazo por RECHAZO debido a la imposibilidad de contactar a alguna persona en el hogar alcanzó al **17,5%**.



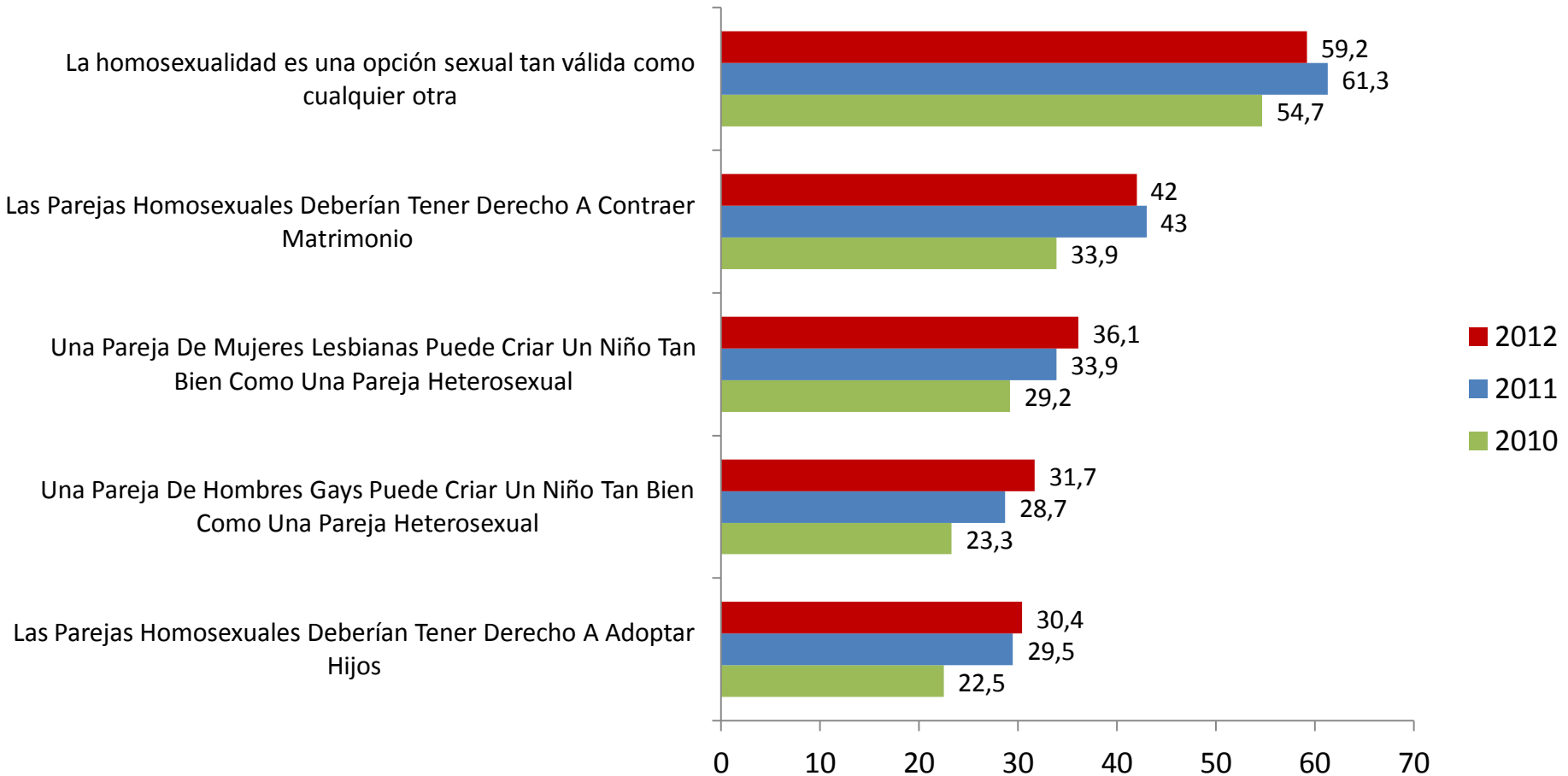
OPINION PUBLICA Y HOMOSEXUALIDAD

- Por segundo año consecutivo, los chilenos manifiestan un alto nivel de acuerdo con la validez de la condición de la homosexualidad. **59,2%** de entrevistados en la Encuesta Nacional UDP 2012 está muy de acuerdo/de acuerdo con la noción que la homosexualidad es una opción válida.
- En la misma pregunta, en el año 2011 se evidenció un **63,1%**, reduciéndose muy levemente el apoyo esta alternativa.
- La tendencia observada el año pasado, se ratifica este año en todos los ámbitos consultados (crianza de hijos, adopción de hijos, contraer matrimonio). Sin embargo, la sociedad chilena se muestra mucho más predispuesta en aceptar la condición de la homosexualidad, que respecto de permitir que se acepte un concepto no-tradicional de familia.
- De hecho, existe menos acuerdo social respecto a que parejas homosexuales tengan los mismos derechos que parejas heterosexuales sobre su estatus legal y crianza de hijos.



Los Chilenos y la homosexualidad

Grado de acuerdo con siguientes afirmaciones (% Acuerdo + muy de acuerdo)





OPINION PUBLICA Y HOMOSEXUALIDAD

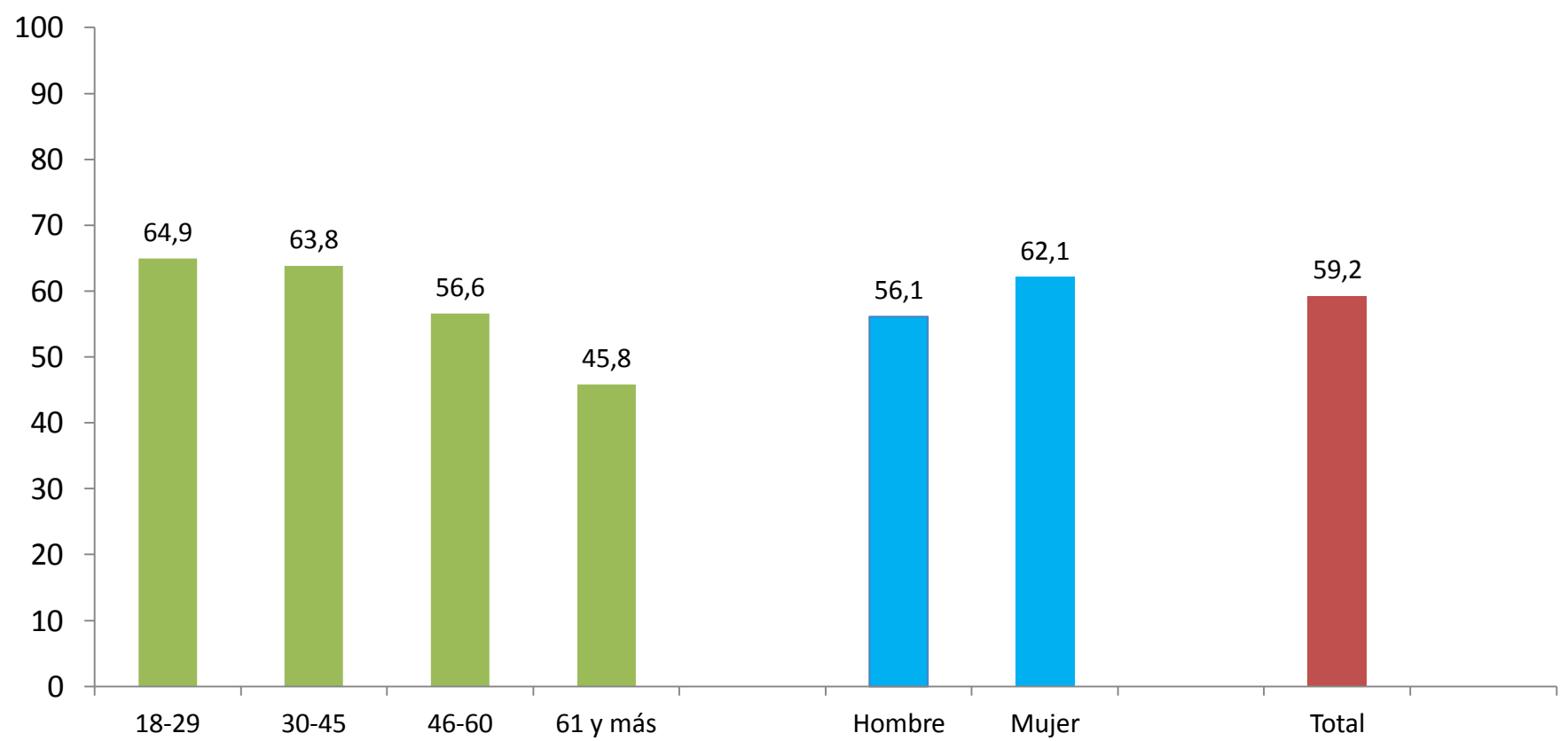
- Al observar algunas variables específicas, entre personas de **18 a 45 años** se intensifica la aceptación de la condición homosexual como una opción tan válida como cualquier otra.
- Las **mujeres** se muestran más predispuestas que los hombres a aceptar la homosexualidad (**62,1%** vs. **56,1%** respectivamente)
- La **posición política y el nivel socioeconómico** también son relevantes. Mientras mayor el nivel de ingreso, mayor es la aceptación de la homosexualidad. Mientras más cercano a la izquierda, mayor es su aceptación.



Aceptación de condición de homosexualidad es una opción tan válida...

(% acuerdo/muy de acuerdo)

Encuesta UDP 2012

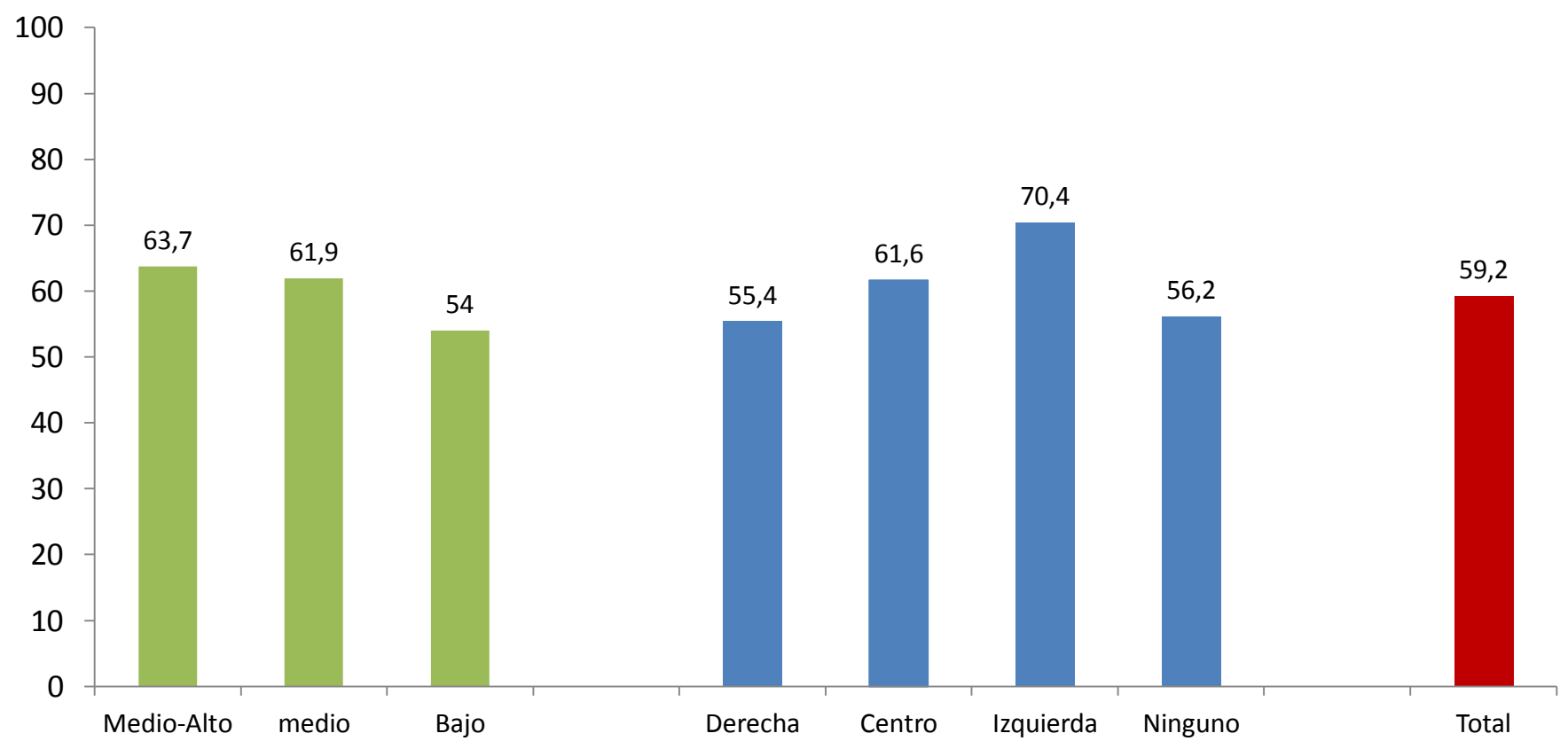




Aceptación de condición de homosexualidad es una opción tan válida...

(% acuerdo/muy de acuerdo)

Encuesta UDP 2012

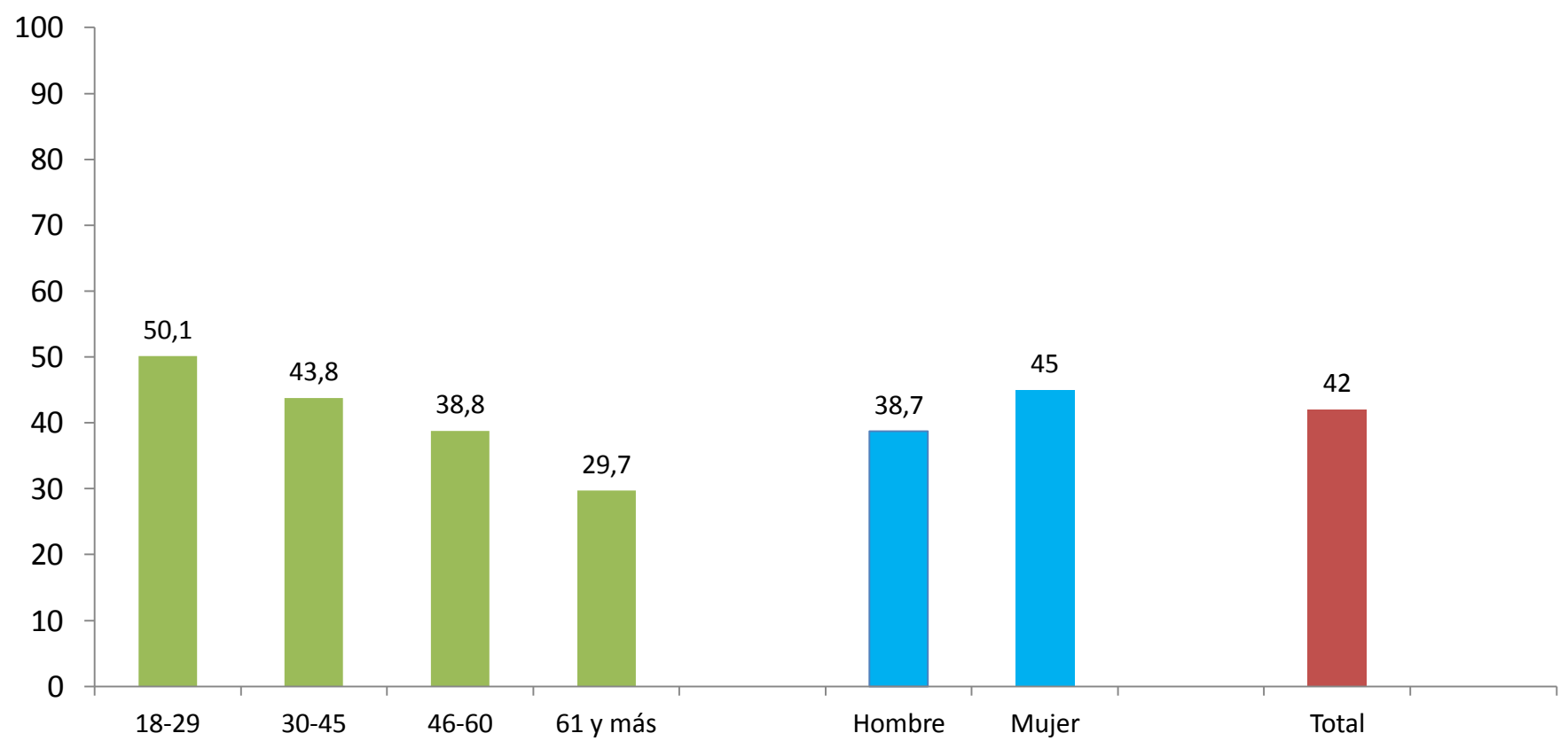




Matrimonio homosexual

(% acuerdo/muy de acuerdo con frase “Las parejas homosexuales deberían tener derecho a contraer matrimonio”)

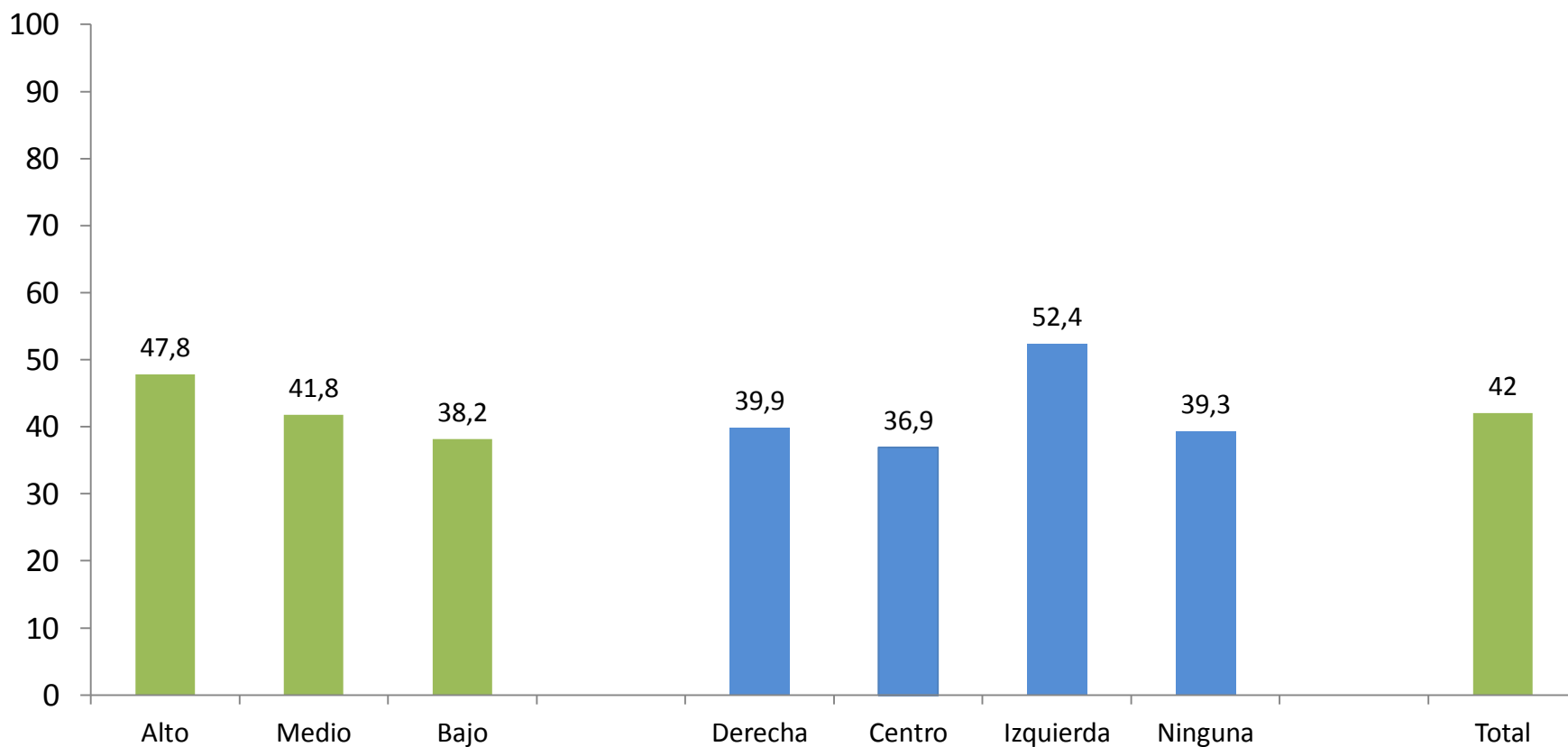
Encuesta UDP 2012



Matrimonio homosexual

(% acuerdo/muy de acuerdo con frase “Las parejas homosexuales deberían tener derecho a contraer matrimonio”)

Encuesta UDP 2012





CONCLUSIONES

- En los últimos años se ha instalado un debate social sobre el tema de la condición de la homosexualidad y como alternativa legal para parejas que manifiestan la preferencia de casarse.
- La sociedad chilena mayoritariamente **acepta** la homosexualidad. En los dos últimos años, el nivel de apoyo es similar y al menos 5 puntos superior al observado en 2010, cuando iniciamos el seguimiento a esta pregunta.
- No obstante, la sociedad chilena se encuentra mucho menos receptiva a permitir que se rompan concepciones “tradicionales” de familia. El apoyo al matrimonio homosexual es más bajo, y todavía menor es el apoyo a que parejas homosexuales puedan asumir la paternidad.
- En forma predecible, son los jóvenes, de estratos socioeconómicos altos y sectores políticos de izquierda quienes están más abiertos a la aceptación de la homosexualidad y a su derecho a contraer matrimonio. Resulta de interés constatar que son las mujeres— a quienes usualmente se les asocia con valores conservadores— quienes manifiestan una mayor predisposición a aceptar la homosexualidad y a aceptar el matrimonio homosexual como un derecho.